


CZ Návod na montáž dopravního zrcadla

Katalogové číslo: 181002, 181003, 181005, 181006




Zrcadlo připevníte pomocí dodávaného držáku. Držák je vyráběn z oceli o tloušťce 3 mm s nerezovou úpravou. Standardně je držák určen pro sloupek o průměru 60 mm. Držák dovoluje nastavení zrcadla ve vodorovné poloze $\pm 360^\circ$ a ve svislé poloze $\pm 30^\circ$



Dlouhé šrouby patří na objímku ke sloupku, krátké šrouby k zrcadlu.

SK Návod na montáž dopravného zrkadla

Katalógové číslo: 181002, 181003, 181005, 181006




Zrkadlo pripevníte pomocou dodávaného držiaku. Držiak je vyrábaný z ocele s hrúbkou 3 mm s nerezovou úpravou. Štandardne je držiak určený pre stĺpik s priemerom 60 mm. Držiak dovoľuje nastavenie zrkadla vo vodorovnej polohe $\pm 360^\circ$ a vo zvisle polohe $\pm 30^\circ$



Dlhé skrutky patria na objímku k stĺpiku, krátke skrutky k zrkadlu.

PL Instrukcja montażu lusterka drogowego

Numer katalogowy: 181002, 181003, 181005, 181006



Lusterko przymocuj za pomocą załączonego uchwyty. Uchwyt wykonany jest ze stali o grubości 3mm z wykończeniem ze stali nierdzewnej. Standardowo uchwyt przeznaczony jest do słupka o średnicy 60 mm. Uchwyt pozwala na regulację lusterka w pozycji poziomej $\pm 360^\circ$ oraz w pozycji pionowej $\pm 30^\circ$



Długie śruby są do tulei do słupka, krótkie do lusterka.

DE Montageanleitung für den Verkehrsspiegel

Katalognummer: 181002, 181003, 181005, 181006



Befestigen Sie den Spiegel mit der mitgelieferten Nut. Der Halter ist aus 3 mm dickem Stahl (Rostfrei). Standardmäßig ist die Halterung für einen Pfosten mit 60 mm Durchmesser ausgelegt. Der Halter ermöglicht die Einstellung des Spiegels in horizontaler Lage $\pm 360^\circ$ und in vertikaler Lage $\pm 30^\circ$.



Die langen Schrauben gehören zum Sockel an den Pfosten, die kurzen Schrauben zum Spiegel.